




内閣総理大臣杯・文部科学大臣杯

第53回 全国都道府県対抗ボウリング選手権大会

(わたSHIGA輝く国スポ ボウリング競技リハースル大会)



男・女混合2人チーム戦 総合成績


令和6年11月22日(金)~24日(日)

滋賀県:ラピュタボウル彦根

順位	チーム名 選手名	H. C	得点	1G	2G	3G	計	4G	5G	6G	計	S-LH	G-LH
1	神奈川D		2,686	444	488	380	1312	437	465	472	1374		
	濱崎 姫琉	0		185	188	194	567	222	188	214	624		
	鶴見 亮剛	0		259	300	186	745	215	277	258	750		
2	三重A		2,535	416	423	366	1205	470	455	405	1330		
	入江菜々美	0		179	199	192	570	256	207	222	685		
	加藤 勇紀	0		237	224	174	635	214	248	183	645		
3	愛媛A		2,522	434	411	339	1184	431	464	443	1338		
	泉宗 心音	0		232	204	150	586	214	236	228	678		
	御手洗彰彦	0		202	207	189	598	217	228	215	660		
4	三重D		2,487	380	336	401	1117	445	471	454	1370		
	新西 智子	5		207	169	200	576	186	192	208	586		
	高木 裕太	0		173	167	201	541	259	279	246	784		
5	大阪B		2,486	424	384	452	1260	429	385	412	1226		
	石本恵梨奈	0		212	192	227	631	236	226	207	669		
	堤 祐樹	0		212	192	225	629	193	159	205	557		
6	鹿児島A		2,483	367	401	371	1139	441	458	445	1344		
	丸田小百合	10		182	209	177	568	223	200	216	639		
	久富木 広	0		185	192	194	571	218	258	229	705		
7	滋賀D		2,462	396	422	389	1207	467	401	387	1255	48	
	中江 紀子	5		224	176	197	597	220	187	162	569		
	近藤 雄太	0		172	246	192	610	247	214	225	686		
8	愛知B		2,462	396	431	441	1268	363	409	422	1194	74	
	戸塚 知菜	0		237	183	206	626	170	214	223	607		
	大笹 裕豊	0		159	248	235	642	193	195	199	587		
9	神奈川A		2,457	506	362	338	1206	410	453	388	1251		
	濱崎りりあ	0		237	188	156	581	214	195	175	584		
	菅野 直人	0		269	174	182	625	196	258	213	667		
10	佐賀B		2,453	387	376	405	1168	422	420	443	1285		
	鈴木 波流	0		171	161	205	537	215	227	217	659		
	西島本有生	0		216	215	200	631	207	193	226	626		
11	三重B		2,437	433	363	349	1145	490	408	394	1292		
	種瀬 楓華	0		182	163	136	481	211	223	191	625		
	瀬戸 翔	0		251	200	213	664	279	185	203	667		



内閣総理大臣杯・文部科学大臣杯
第53回 全国都道府県対抗ボウリング選手権大会
(わたSHIGA輝く国スポ ボウリング競技リハーサル大会)



男・女混合2人チーム戦 総合成績

令和6年11月22日(金)～24日(日)


滋賀県:ラピュタボウル彦根

順位	チーム名 選手名	H.C	得点	1G	2G	3G	計	4G	5G	6G	計	S-LH	G-LH
12	福岡A 藤田 亜美 升水 祐介	0 0	2,435	370 165 205	329 169 160	400 176 224	1099 510 589	393 180 213	432 205 227	511 254 257	1336 639 697		



内閣総理大臣杯・文部科学大臣杯
第53回 全国都道府県対抗ボウリング選手権大会

(わたSHIGA輝く国スポ ボウリング競技リハーサル大会)



男・女混合2人チーム戦 総合成績


令和6年11月22日(金)～24日(日)

滋賀県:ラピュタボウル彦根

順位	チーム名 選手名	H.C	得点	1G	2G	3G	計	4G	5G	6G	計	S-LH	G-LH
13	愛知A		2,433	402	382	420	1204	447	398	384	1229		
	林 育美	0		178	187	187	552	191	173	179	543		
	林 元輝	0		224	195	233	652	256	225	205	686		
14	埼玉A		2,429	327	425	467	1219	403	397	410	1210		
	荒川 沙里	0		158	210	202	570	190	181	174	545		
	石井 優輝	0		169	215	265	649	213	216	236	665		
15	青森B		2,420	386	355	424	1165	454	425	376	1255		
	中村 結依	0		161	152	212	525	164	200	181	545		
	西山 響	0		225	203	212	640	290	225	195	710		
16	佐賀D		2,416	389	384	406	1179	397	406	434	1237	58	
	中島 望結	0		177	223	168	568	179	190	198	567		
	枝吉 誠	0		212	161	238	611	218	216	236	670		
17	京都A		2,416	399	351	417	1167	310	480	459	1249	82	
	安田明香里	0		164	179	205	548	138	234	236	608		
	新舎 拓巳	0		235	172	212	619	172	246	223	641		
18	長崎B		2,413	366	381	421	1168	411	427	407	1245		
	富永知紗希	0		171	168	177	516	167	181	188	536		
	福満 亮	0		195	213	244	652	244	246	219	709		
19	青森A		2,409	401	419	388	1208	349	408	444	1201		
	高橋 咲紀	0		163	172	175	510	171	202	200	573		
	石川 新	0		238	247	213	698	178	206	244	628		
20	徳島A		2,405	412	417	418	1247	372	390	396	1158		
	小林 茜	0		189	211	198	598	166	163	205	534		
	福島 滉己	0		223	206	220	649	206	227	191	624		
21	滋賀B		2,403	438	394	336	1168	445	392	398	1235		
	筈井 飛鳥	0		179	148	177	504	210	193	186	589		
	千葉 鉄也	0		259	246	159	664	235	199	212	646		
22	愛知D		2,398	350	397	392	1139	465	358	436	1259		
	長屋 似奈	0		182	214	198	594	233	157	178	568		
	橋本 篤輝	0		168	183	194	545	232	201	258	691		
23	千葉A		2,397	438	361	360	1159	432	436	370	1238		
	須藤 真海	0		238	185	166	589	186	202	165	553		
	佐藤 滉介	0		200	176	194	570	246	234	205	685		



内閣総理大臣杯・文部科学大臣杯
第53回 全国都道府県対抗ボウリング選手権大会
(わたSHIGA輝く国スポ ボウリング競技リハーサル大会)



男・女混合2人チーム戦 総合成績

令和6年11月22日(金)～24日(日)


滋賀県:ラピュタボウル彦根

順位	チーム名 選手名	H.C	得点	1G	2G	3G	計	4G	5G	6G	計	S-LH	G-LH
24	長野B 加納 葵 林 大智	0 0	2,396	458 246 212	450 225 225	337 167 170	1245 638 607	436 188 248	367 176 191	348 175 173	1151 539 612		



内閣総理大臣杯・文部科学大臣杯
第53回 全国都道府県対抗ボウリング選手権大会

(わたSHIGA輝く国スポ ボウリング競技リハーサル大会)



男・女混合2人チーム戦 総合成績


令和6年11月22日(金)～24日(日)

滋賀県:ラピュタボウル彦根

順位	チーム名 選手名	H. C	得点	1G	2G	3G	計	4G	5G	6G	計	S-LH	G-LH
25	神奈川C		2,392	361	393	349	1103	419	450	420	1289		
	大槻絵里子	0		158	180	147	485	224	223	183	630		
	蛭田 省吾	0		203	213	202	618	195	227	237	659		
26	大分A		2,386	374	396	403	1173	356	409	448	1213		
	岩本 藍樺	0		200	213	195	608	164	201	180	545		
	工藤 郁也	0		174	183	208	565	192	208	268	668		
27	滋賀A		2,384	441	379	429	1249	365	385	385	1135		
	谷原 美来	0		208	166	192	566	141	155	198	494		
	新畑 雄飛	0		233	213	237	683	224	230	187	641		
28	埼玉B		2,375	378	375	408	1161	385	458	371	1214		
	吉田由美子	10		210	161	173	544	160	258	177	595		
	廣岡 光希	0		168	214	235	617	225	200	194	619		
29	大分B		2,369	379	357	429	1165	455	318	431	1204		
	菅 彩華	0		170	176	202	548	179	137	224	540		
	佐伯 元貴	0		209	181	227	617	276	181	207	664		
30	広島B		2,364	438	398	392	1228	377	347	412	1136		
	折口愛里沙	0		201	193	169	563	194	173	185	552		
	濱野 柊矢	0		237	205	223	665	183	174	227	584		
31	東京A		2,360	422	364	382	1168	425	380	387	1192		
	葛生 愛梨	0		210	174	155	539	192	169	196	557		
	佐々木士門	0		212	190	227	629	233	211	191	635		
32	長崎A		2,359	406	390	420	1216	381	386	376	1143	73	
	松尾 妃奈	0		221	193	219	633	178	172	183	533		
	山下 知且	0		185	197	201	583	203	214	193	610		
33	山口A		2,359	312	399	387	1098	477	432	352	1261	163	
	林 静恵	10		141	195	185	521	219	193	147	559		
	佐野裕葵矢	0		171	204	202	577	258	239	205	702		
34	長崎C		2,344	399	400	362	1161	377	422	384	1183		
	山中美智恵	10		198	188	156	542	182	189	156	527		
	山下 堯紘	0		201	212	206	619	195	233	228	656		
35	佐賀A		2,336	415	381	396	1192	372	395	377	1144		
	伊勢川華愛	0		212	211	174	597	166	182	183	531		
	村濱 裕紀	0		203	170	222	595	206	213	194	613		



内閣総理大臣杯・文部科学大臣杯
第53回 全国都道府県対抗ボウリング選手権大会
(わたSHIGA輝く国スポ ボウリング競技リハーサル大会)



男・女混合2人チーム戦 総合成績

令和6年11月22日(金)～24日(日)


滋賀県:ラピュタボウル彦根

順位	チーム名 選手名	H.C	得点	1G	2G	3G	計	4G	5G	6G	計	S-LH	G-LH
36	東京D 中島 梨沙 熊沢 颯	0 0	2,329	376 181 195	437 191 246	380 175 205	1193 547 646	402 203 199	386 156 230	348 164 184	1136 523 613		



内閣総理大臣杯・文部科学大臣杯
第53回 全国都道府県対抗ボウリング選手権大会

(わたSHIGA輝く国スポ ボウリング競技リハーサル大会)



男・女混合2人チーム戦 総合成績


令和6年11月22日(金)～24日(日)

滋賀県:ラピュタボウル彦根

順位	チーム名 選手名	H. C	得点	1G	2G	3G	計	4G	5G	6G	計	S-LH	G-LH
37	奈良A		2,325	378	415	356	1149	372	423	381	1176		
	松本 君代	10		192	183	165	540	154	187	153	494		
	渡辺 辰男	15		186	232	191	609	218	236	228	682		
38	福岡B		2,324	442	406	422	1270	327	333	394	1054		
	長尾 梨沙	0		184	191	217	592	178	158	158	494		
	樋口 幹人	0		258	215	205	678	149	175	236	560		
39	神奈川B		2,319	361	343	405	1109	357	368	485	1210	101	
	菅野 沙織	0		177	166	172	515	195	169	226	590		
	木村 光希	0		184	177	233	594	162	199	259	620		
40	和歌山A		2,319	304	353	430	1087	434	376	422	1232	145	
	山本 菜由	0		163	200	174	537	213	185	203	601		
	渡邊 玲史	0		141	153	256	550	221	191	219	631		
41	徳島B		2,313	385	387	391	1163	321	426	403	1150	13	
	小林 愛理	0		201	162	191	554	150	218	193	561		
	伊達 猛人	0		184	225	200	609	171	208	210	589		
42	京都C		2,313	402	353	384	1139	406	388	380	1174	35	
	森下 美紀	5		166	140	176	482	170	194	166	530		
	内藤慎之介	0		236	213	208	657	236	194	214	644		
43	岩手B		2,313	344	403	377	1124	386	430	373	1189	65	
	小笠原由美子	5		176	168	175	519	175	218	169	562		
	合津 和斗	0		168	235	202	605	211	212	204	627		
44	東京C		2,309	388	332	408	1128	421	343	417	1181		
	藤田 妃夏	0		172	151	215	538	208	161	202	571		
	植木 詠章	0		216	181	193	590	213	182	215	610		
45	三重C		2,308	391	329	447	1167	384	395	362	1141		
	森川 好葉	0		187	157	236	580	166	168	157	491		
	丸本佳一郎	0		204	172	211	587	218	227	205	650		
46	長野A		2,306	364	370	380	1114	423	368	401	1192		
	西澤 恭子	5		153	184	156	493	205	164	186	555		
	村石 智康	0		211	186	224	621	218	204	215	637		
47	山口B		2,296	401	396	404	1201	361	392	342	1095		
	奥田 琴弓	0		208	193	181	582	180	204	172	556		
	田代 晟彬	0		193	203	223	619	181	188	170	539		



内閣総理大臣杯・文部科学大臣杯
第53回 全国都道府県対抗ボウリング選手権大会
(わたSHIGA輝く国スポ ボウリング競技リハーサル大会)



男・女混合2人チーム戦 総合成績

令和6年11月22日(金)～24日(日)


滋賀県:ラピュタボウル彦根

順位	チーム名 選手名	H.C	得点	1G	2G	3G	計	4G	5G	6G	計	S-LH	G-LH
48	兵庫A 松本歩奈美 芝柳 迅人	0 0	2,286	342 170 172	392 181 211	428 211 217	1162 562 600	392 191 201	343 158 185	389 142 247	1124 491 633		



内閣総理大臣杯・文部科学大臣杯
第53回 全国都道府県対抗ボウリング選手権大会

(わたSHIGA輝く国スポ ボウリング競技リハーサル大会)



男・女混合2人チーム戦 総合成績


令和6年11月22日(金)~24日(日)

滋賀県:ラピュタボウル彦根

順位	チーム名 選手名	H.C	得点	1G	2G	3G	計	4G	5G	6G	計	S-LH	G-LH
49	岐阜B		2,269	414	316	449	1179	338	338	414	1090		
	工藤 由佳	0		198	124	196	518	159	169	197	525		
	太田 善士	0		216	192	253	661	179	169	217	565		
50	広島A		2,265	383	396	349	1128	375	397	365	1137		
	石本 美来	0		182	183	158	523	162	194	173	529		
	星川 創	0		201	213	191	605	213	203	192	608		
51	岡山D		2,262	402	287	414	1103	349	375	435	1159		
	高良 綾音	0		212	153	213	578	194	187	224	605		
	牧 哲也	0		190	134	201	525	155	188	211	554		
52	石川A		2,261	375	391	380	1146	346	372	397	1115		
	横山 小枝	0		192	208	179	579	157	204	194	555		
	山本 太陽	0		183	183	201	567	189	168	203	560		
53	滋賀F		2,255	382	376	432	1190	395	356	314	1065		
	廣田 楓	0		197	177	187	561	192	182	164	538		
	中川 漣	0		185	199	245	629	203	174	150	527		
54	群馬B		2,254	416	368	431	1215	405	304	330	1039		
	竹内 琴音	0		179	165	208	552	167	134	152	453		
	折原 慶人	0		237	203	223	663	238	170	178	586		
55	群馬A		2,246	432	386	395	1213	385	313	335	1033	180	
	渡辺 莉央	0		212	181	182	575	189	146	159	494		
	宮澤 拓哉	0		220	205	213	638	196	167	176	539		
56	鳥取A		2,246	299	371	356	1026	406	416	398	1220	194	
	浦川由加里	10		141	166	155	462	192	201	203	596		
	原田 陸斗	0		158	205	201	564	214	215	195	624		
57	奈良B		2,244	330	392	367	1089	415	367	373	1155		
	坂田 望実	0		170	232	157	559	170	227	190	587		
	永井 祐二	15		160	160	210	530	245	140	183	568		
58	千葉B		2,242	376	399	356	1131	331	368	412	1111		
	石橋 怜奈	0		152	193	201	546	161	171	223	555		
	金子 雄斗	0		224	206	155	585	170	197	189	556		
59	青森D		2,237	408	344	372	1124	299	394	420	1113	11	
	野呂 鈴音	0		171	149	164	484	174	168	204	546		
	工藤純一郎	0		237	195	208	640	125	226	216	567		



内閣総理大臣杯・文部科学大臣杯
第53回 全国都道府県対抗ボウリング選手権大会
(わたSHIGA輝く国スポ ボウリング競技リハーサル大会)



男・女混合2人チーム戦 総合成績

令和6年11月22日(金)～24日(日)


滋賀県:ラピュタボウル彦根

順位	チーム名 選手名	H.C	得点	1G	2G	3G	計	4G	5G	6G	計	S-LH	G-LH
60	京都D 森下 結 片岡 達也	0 0	2,237	439 228 211	341 201 140	354 190 164	1134 619 515	425 234 191	310 142 168	368 166 202	1103 542 561	31	



内閣総理大臣杯・文部科学大臣杯
第53回 全国都道府県対抗ボウリング選手権大会

(わたSHIGA輝く国スポ ボウリング競技リハーサル大会)



男・女混合2人チーム戦 総合成績


令和6年11月22日(金)～24日(日)

滋賀県:ラピュタボウル彦根

順位	チーム名 選手名	H. C	得点	1G	2G	3G	計	4G	5G	6G	計	S-LH	G-LH
61	東京B		2,236	383	343	368	1094	409	373	360	1142		
	渡辺 音彩	0		192	158	188	538	177	181	179	537		
	佐藤 耀斗	0		191	185	180	556	232	192	181	605		
62	大阪A		2,228	380	363	364	1107	392	389	340	1121		
	中野 麻希	0		179	189	184	552	155	177	173	505		
	川宿田 遼	0		201	174	180	555	237	212	167	616		
63	岐阜C		2,225	427	320	402	1149	358	363	355	1076		
	加藤 久美	0		216	172	203	591	169	168	177	514		
	伊藤 健	0		211	148	199	558	189	195	178	562		
64	新潟B		2,224	388	345	379	1112	361	391	360	1112		
	金子智恵子	10		177	175	185	537	136	178	170	484		
	金子 猛	0		211	170	194	575	225	213	190	628		
65	和歌山B		2,218	388	391	347	1126	389	376	327	1092		
	山崎 明美	5		167	187	134	488	190	168	145	503		
	西田 一善	15		221	204	213	638	199	208	182	589		
66	京都E		2,217	391	392	355	1138	357	357	365	1079		
	市川 真実	10		199	182	154	535	160	147	156	463		
	市川 正明	10		192	210	201	603	197	210	209	616		
67	高知B		2,212	357	347	349	1053	376	383	400	1159		
	竹本紅美子	10		196	163	173	532	203	196	173	572		
	別役 壽章	15		161	184	176	521	173	187	227	587		
68	福井B		2,208	314	364	377	1055	307	437	409	1153		
	松原 恭子	15		153	148	175	476	123	170	186	479		
	橋梅 広土	0		161	216	202	579	184	267	223	674		
69	青森C		2,198	380	420	394	1194	359	339	306	1004		
	武山 あ咲	0		175	183	191	549	157	168	147	472		
	工藤陽一郎	0		205	237	203	645	202	171	159	532		
70	島根B		2,197	319	355	373	1047	453	354	343	1150		
	江戸 敦美	0		160	177	172	509	200	159	191	550		
	江戸 泰之	0		159	178	201	538	253	195	152	600		
71	愛媛B		2,194	368	379	344	1091	334	375	394	1103		
	大谷 心咲	0		143	152	143	438	143	170	129	442		
	浅海 恒成	0		225	227	201	653	191	205	265	661		



内閣総理大臣杯・文部科学大臣杯
第53回 全国都道府県対抗ボウリング選手権大会
(わたSHIGA輝く国スポ ボウリング競技リハーサル大会)



男・女混合2人チーム戦 総合成績

令和6年11月22日(金)～24日(日)


滋賀県:ラピュタボウル彦根

順位	チーム名 選手名	H.C	得点	1G	2G	3G	計	4G	5G	6G	計	S-LH	G-LH
72	岩手A 菅原 要子 西川 和音	0 0	2,184	343 138 205	347 165 182	395 190 205	1085 493 592	341 157 184	381 173 208	377 174 203	1099 504 595		



内閣総理大臣杯・文部科学大臣杯
第53回 全国都道府県対抗ボウリング選手権大会

(わたSHIGA輝く国スポ ボウリング競技リハーサル大会)



男・女混合2人チーム戦 総合成績


令和6年11月22日(金)～24日(日)

滋賀県:ラピュタボウル彦根

順位	チーム名 選手名	H.C	得点	1G	2G	3G	計	4G	5G	6G	計	S-LH	G-LH
73	長崎D		2,171	325	306	375	1006	434	374	357	1165		
	山崎千代美	5		178	141	216	535	200	205	185	590		
	古賀 克己	0		147	165	159	471	234	169	172	575		
74	岐阜A		2,169	339	371	357	1067	399	292	411	1102		
	森田 真実	0		150	170	198	518	199	148	221	568		
	佐名 一輝	0		189	201	159	549	200	144	190	534		
75	岡山C		2,168	404	345	345	1094	332	394	348	1074	20	
	三原 唯	0		187	154	199	540	169	213	165	547		
	南 玲良	0		217	191	146	554	163	181	183	527		
76	石川B		2,168	337	324	389	1050	362	360	396	1118	68	
	角見歩乃花	0		187	127	194	508	156	116	215	487		
	安村 響	0		150	197	195	542	206	244	181	631		
77	兵庫B		2,167	367	298	416	1081	413	340	333	1086		
	加地あけみ	0		201	136	193	530	188	182	172	542		
	高橋 颯太	0		166	162	223	551	225	158	161	544		
78	鳥取B		2,158	347	296	325	968	359	432	399	1190		
	浦川 莉音	0		191	117	146	454	159	207	194	560		
	森本 大誠	0		156	179	179	514	200	225	205	630		
79	滋賀E		2,156	402	315	371	1088	375	341	352	1068		
	福留 一姫	0		219	162	183	564	215	194	150	559		
	川崎 亮太	0		183	153	188	524	160	147	202	509		
80	愛知C		2,155	381	384	322	1087	357	307	404	1068		
	山之内 詩	0		162	180	139	481	121	158	167	446		
	増田 優希	0		219	204	183	606	236	149	237	622		
81	佐賀C		2,144	353	306	373	1032	331	411	370	1112		
	奥野 結莉	0		169	160	178	507	151	188	170	509		
	笠原 裕惺	0		184	146	195	525	180	223	200	603		
82	長野C		2,142	386	315	324	1025	391	375	351	1117		
	櫻田 倫子	0		207	147	183	537	199	172	145	516		
	松島 奨	0		179	168	141	488	192	203	206	601		
83	岐阜D		2,134	357	340	311	1008	377	333	416	1126		
	上野山由利菜	0		176	150	133	459	144	161	201	506		
	村田 篤紀	0		181	190	178	549	233	172	215	620		



内閣総理大臣杯・文部科学大臣杯
第53回 全国都道府県対抗ボウリング選手権大会
(わたSHIGA輝く国スポ ボウリング競技リハーサル大会)



男・女混合2人チーム戦 総合成績

令和6年11月22日(金)～24日(日)

滋賀県:ラピュタボウル彦根


順位	チーム名 選手名	H.C	得点	1G	2G	3G	計	4G	5G	6G	計	S-LH	G-LH
84	島根A 林田 尚恵 勝部 祐希	10 0	2,115	372 191 181	308 145 163	319 152 167	999 488 511	368 178 190	331 161 170	417 176 241	1116 515 601		



内閣総理大臣杯・文部科学大臣杯

第53回 全国都道府県対抗ボウリング選手権大会

(わたSHIGA輝く国スポ ボウリング競技リハーサル大会)



男・女混合2人チーム戦 総合成績


令和6年11月22日(金)~24日(日)

滋賀県:ラピュタボウル彦根

順位	チーム名 選手名	H. C	得点	1G	2G	3G	計	4G	5G	6G	計	S-LH	G-LH
85	滋賀C		2,077	331	354	384	1069	343	298	367	1008		
	櫻井 眞利子	0		126	139	157	422	174	132	148	454		
	伊吹 太陽	0		205	215	227	647	169	166	219	554		
86	京都B		2,064	339	370	340	1049	335	341	339	1015		
	安田 柚依	0		150	170	181	501	173	149	169	491		
	直木 翼	0		189	200	159	548	162	192	170	524		
87	長野D		2,049	341	283	353	977	337	380	355	1072		
	小口 眞里奈	0		188	137	189	514	180	193	186	559		
	両角 英樹	10		153	146	164	463	157	187	169	513		
88	岡山B		2,047	351	349	332	1032	303	346	366	1015		
	宮武 保子	5		184	176	183	543	125	178	149	452		
	宮武 芳美	15		167	173	149	489	178	168	217	563		
89	鳥取C		2,039	385	326	353	1064	304	347	324	975		
	加藤 杏奈	0		181	158	158	497	153	181	144	478		
	土川 宙	0		204	168	195	567	151	166	180	497		
90	岡山A		2,031	354	398	328	1080	308	290	353	951		
	大井 典子	10		188	202	175	565	142	141	167	450		
	奥山 新吾	10		166	196	153	515	166	149	186	501		
91	北海道A		2,022	295	268	345	908	398	367	349	1114		
	古賀 直美	0		168	136	190	494	184	174	191	549		
	高橋 竜平	0		127	132	155	414	214	193	158	565		
92	広島C		2,021	343	351	303	997	357	307	360	1024		
	三宅 心菜	0		169	179	145	493	191	151	143	485		
	蜂谷 一樹	0		174	172	158	504	166	156	217	539		
93	新潟A		2,017	339	348	346	1033	271	348	365	984		
	諏訪間 知子	5		156	185	155	496	147	166	151	464		
	羽田 楓	0		183	163	191	537	124	182	214	520		
94	高知A		2,016	250	397	379	1026	365	293	332	990		
	山沖 未来	5		124	209	170	503	181	153	196	530		
	大崎 勝彦	0		126	188	209	523	184	140	136	460		
95	沖縄A		2,002	307	292	372	971	400	346	285	1031		
	荻堂 栞鈴	0		166	126	192	484	180	144	114	438		
	與那嶺 胤羽	0		141	166	180	487	220	202	171	593		



内閣総理大臣杯・文部科学大臣杯
第53回 全国都道府県対抗ボウリング選手権大会
(わたSHIGA輝く国スポ ボウリング競技リハーサル大会)



男・女混合2人チーム戦 総合成績

令和6年11月22日(金)～24日(日)

滋賀県:ラピュタボウル彦根


順位	チーム名 選手名	H.C	得点	1G	2G	3G	計	4G	5G	6G	計	S-LH	G-LH
96	京都F 坂本真貴子 坂本 健治	5 10	1,997	329 187 142	327 160 167	344 153 191	1000 500 500	298 162 136	340 141 199	359 160 199	997 463 534		



内閣総理大臣杯・文部科学大臣杯

第53回 全国都道府県対抗ボウリング選手権大会

(わたSHIGA輝く国スポ ボウリング競技リハーサル大会)



男・女混合2人チーム戦 総合成績

令和6年11月22日(金)～24日(日)

滋賀県:ラピュタボウル彦根

順位	チーム名 選手名	H.C	得点	1G	2G	3G	計	4G	5G	6G	計	S-LH	G-LH
97	福井A		1,992	371	306	341	1018	340	319	315	974		
	高木 則子	10		193	176	182	551	163	152	169	484		
	佐藤 公記	0		178	130	159	467	177	167	146	490		
98	鹿児島B		1,970	309	335	313	957	366	308	339	1013	56	
	井料利佳子	0		131	153	155	439	158	135	187	480		
	伊川 剛	5		178	182	158	518	208	173	152	533		
99	高知D		1,970	325	344	351	1020	311	327	312	950	70	
	池田 多世	10		166	154	170	490	160	154	162	476		
	池田 充	5		159	190	181	530	151	173	150	474		
100	北海道B		1,966	313	271	352	936	329	358	343	1030		
	本郷 朗子	10		136	146	165	447	143	183	173	499		
	村瀬 規彦	5		177	125	187	489	186	175	170	531		
101	沖縄B		1,953	342	375	281	998	284	333	338	955		
	稲福 観夕	0		139	148	142	429	111	185	167	463		
	瀬名波壺琉	0		203	227	139	569	173	148	171	492		
102	広島D		1,901	354	299	364	1017	277	288	319	884		
	大脊戸香織	0		166	150	139	455	117	124	151	392		
	大本 要	0		188	149	225	562	160	164	168	492		
103	高知C		1,302	279	297	249	825	146	147	184	477		
	森本亜由美	5		136	143	146	425	146	147	184	477		
	正木 知幸	5		143	154	103	400						